



La salière selon Alain (forum « Les fous du bois »)



Entretoise de centrage percée



Mise en place de la pointe de centrage



Mise en place




Vue de la pointe par dessous.

La flèche rouge indique la fixation par un boulon de quatre dans le milieu de la fixation de la salière



Tournage du premier saleron.

La pièce est collée avec un double faces et fixée par le boulon de 4mm (ci-dessus)



Tournage du second



Montage à blanc



Vue de dessus



Le pied en deux parties :



Les deux parties :

