


Collage étoile de Jean Feret (Forum des fous du bois)

(C'est avec l'accord de Raymond que je vous propose ce pas a pas)


J'ai pris un carre de 8cm rabote a 7,5 j'ai réglé le guide (la règle) puis au pied a coulisse après quelques essais j'ai obtenu 7,5 dans tous les sens. Avec la règle il est plus facile de tenir le bois aux 2 extrémités et le travail est plus net. Pour le tournage il faut que les parties que l'on recolle dépassent car a la mise au rond sur le tour on va supprimer la pointe de l'étoile. Moi je laisse en octogone




Chêne de 75mm au carre. Coupe 45°



Feuilles toupie



Coupe des triangles en sycamore



J'ai fais une erreur pour la n°3



Collage des 4 étoiles pour Gérard ,il va nous faire une belle boite jeudi.
Les autres pour les amis qui n'ont pas de machine et en feront la demande.

Boite réalisée :

